


役員一覧 (2024年6月24日現在)

取締役一覧



代表取締役会長
木下 盛好

経営全般総覧
所有する当社株式の数
3,507,260株

在任年数：41年



代表取締役副会長
成瀬 浩史

経営全般総覧補佐
リスク委員会委員長
情報開示委員会委員長
監査部担当

所有する当社株式の数
0株

在任年数：3年



代表取締役社長
木下 政孝

指名・報酬委員会委員長
所有する当社株式の数
12,203,120株

在任年数：9年



取締役(社外)
タン ミッシェル

コンプライアンス委員会委員長
所有する当社株式の数
0株

新任



取締役(社外)
常勤監査等委員
山下 敏彦

所有する当社株式の数
0株

在任年数：1年

- 1973年 4月 丸紅株式会社入社
- 1978年 4月 日本消費者金融株式会社入社
- 1980年 12月 当社入社
- 1983年 2月 当社取締役総務部長
- 1984年 5月 当社取締役経理部長
- 1986年 8月 当社常務取締役
- 1988年 6月 当社常務取締役営業推進本部長
- 1991年 10月 当社代表取締役専務
- 1992年 10月 当社代表取締役専務ローン営業本部長
- 1996年 10月 当社代表取締役副社長
- 2000年 6月 当社代表取締役社長
- 2003年 6月 当社社長執行役員
- 2010年 6月 当社代表取締役社長兼会長
- 2021年 6月 当社代表取締役会長(現任)

- 1981年 4月 三菱信託銀行株式会社入社
- 2008年 6月 三菱UFJ信託銀行株式会社
執行役員 受託財産企画部 役員付部長
Mitsubishi UFJ Global Custody S.A
取締役社長
- 2010年 5月 三菱UFJ信託銀行株式会社
執行役員 システム企画部長
- 6月 株式会社三菱UFJフィナンシャル・グループ
執行役員
- 2011年 4月 三菱UFJトラストシステム株式会社
代表取締役社長
- 6月 三菱UFJ信託銀行株式会社 常務取締役
- 2013年 6月 同社 専務取締役
株式会社三菱UFJフィナンシャル・グループ
常務執行役員
- 2014年 6月 エム・ユー・トラスト・アップルプランニング
株式会社 代表取締役社長
- 2016年 6月 三菱UFJ信託銀行株式会社
取締役副社長執行役員
- 2018年 5月 株式会社三菱UFJフィナンシャル・グループ
執行役員専務
- 2019年 4月 日本マスタートラスト信託銀行株式会社
代表取締役社長
- 2021年 4月 同社 顧問
6月 当社代表取締役副会長(現任)

- 2003年 4月 アビームコンサルティング株式会社入社
- 2005年 9月 当社入社
- 2009年 10月 当社審査本部長
- 2010年 1月 当社経営企画部長
- 4月 当社保証事業部長
- 4月 当社営業推進部長
- 2012年 4月 当社営業企画部長
- 2013年 4月 当社執行役員営業企画部長
- 2014年 6月 当社常務執行役員営業副本部長兼
営業企画部長
- 2015年 4月 当社常務執行役員営業副本部長
- 6月 当社常務取締役
当社常務執行役員営業本部長
- 2016年 6月 当社常務執行役員
- 2017年 6月 当社代表取締役副社長
当社副社長執行役員
- 2021年 6月 当社代表取締役社長(現任)
当社社長執行役員(現任)

- 1997年 4月 財団法人関西消費者協会理事
- 4月 帝塚山大学法政策学部助教授
- 2005年 4月 同大法政策学部教授
- 2007年 6月 NPO法人消費者ネットジャパン
(じゃこネット)理事長
- 2010年 4月 帝塚山大学法学部教授
- 2013年 6月 公益財団法人関西消費者協会評議員
株式会社インタセクト総合研究所取締役(現任)
- 2018年 6月 大阪府生活協同組合連合会会長理事
- 2022年 10月 一般社団法人エシカルビジネス研究所理事(現任)
- 2024年 6月 当社取締役(現任)

- 1979年 4月 明治生命保険相互会社入社
- 2004年 1月 明治安田アメリカ株式会社社長
- 2006年 4月 明治安田生命保険相互会社不動産部長
- 2008年 4月 同社運用企画部長
- 4月 明治ドレスナー・アセットマネジメント株式会社取締役(非常勤)
- 7月 明治安田生命保険相互会社執行役員運用企画部長
- 2012年 4月 同社執行役員
7月 同社常務執行役員資産運用部門長
- 2014年 4月 同社専務執行役員資産運用部門長
6月 株式会社山口銀行監査役(非常勤)
- 2015年 6月 同社取締役監査等委員(非常勤)
- 2016年 4月 明治安田生命保険相互会社執行役員副社長資産運用部門長
7月 同社取締役執行役員副社長資産運用部門長
- 2018年 6月 日本化薬株式会社監査役(非常勤)
- 2019年 4月 明治安田生命保険相互会社取締役
7月 明治安田アセットマネジメント株式会社代表取締役会長
- 2023年 4月 明治安田生命保険相互会社常任顧問
6月 当社取締役常勤監査等委員(現任)



取締役副社長
桐淵 高志

所有する当社株式の数
16,300株

在任年数：4年



専務取締役
内田 智視

所有する当社株式の数
3,000株

在任年数：5年



取締役
山本 忠司

所有する当社株式の数
0株

在任年数：1年



取締役
監査等委員
清岡 哲弘

所有する当社株式の数
10,000株

新任



取締役(社外)
監査等委員
秋山 卓司

所有する当社株式の数
0株

在任年数：3年

- 1982年 3月 当社入社
- 2004年 4月 当社システム部部長
- 2005年 7月 当社広報部部長
10月 当社広報部長
- 2011年 4月 当社財務第二部長
- 2015年 4月 当社執行役員財務第二部長
- 2017年 6月 当社執行役員経営企画部長
- 2020年 6月 当社常務取締役
当社常務執行役員システム統轄部長
- 2021年 4月 当社常務執行役員システム本部長
6月 当社専務取締役
当社専務執行役員システム本部長
- 2023年 6月 当社取締役副社長(現任)
当社副社長執行役員システム本部長(現任)

- 1982年 10月 当社入社
- 2003年 4月 当社第3営業部ゼネラルマネージャー
- 2005年 10月 当社第2営業部ゼネラルマネージャー
- 2007年 4月 当社営業管理部長
12月 当社マーケティング部長
- 2008年 10月 当社東日本支社長
- 2011年 4月 当社営業推進部長
- 2013年 4月 当社執行役員営業推進部長
- 2015年 6月 当社常務執行役員営業副本部長・
営業推進部長
- 2016年 4月 当社常務執行役員営業副本部長
- 6月 当社常務執行役員営業本部長
- 2018年 6月 当社常務執行役員審査本部長・
審査第一部長
10月 当社常務執行役員審査本部長・
審査第二部長
- 2019年 6月 当社常務取締役
- 2020年 4月 当社常務執行役員審査本部長
- 2021年 6月 当社専務取締役(現任)
当社専務執行役員審査本部長
- 2022年 5月 GeNIE株式会社取締役(現任)
- 2024年 4月 当社専務執行役員(現任)

- 1992年 4月 株式会社東京銀行入行
- 2017年 5月 株式会社三菱東京UFJ銀行東アジア本部
東アジア企画部副部長
- 2018年 4月 株式会社三菱UFJ銀行東アジア本部
東アジア企画部副部長
- 5月 同行融資企画部長
株式会社三菱UFJフィナンシャル・グループ
融資企画部長
- 6月 株式会社三菱UFJ銀行執行役員融資企画部長
株式会社三菱UFJフィナンシャル・グループ
執行役員融資企画部長
- 2021年 4月 株式会社三菱UFJ銀行執行役員経営企画部長
株式会社三菱UFJフィナンシャル・グループ
執行役員経営企画部長
- 2022年 4月 株式会社三菱UFJ銀行常務執行役員CSO
(経営企画部(除く財務・資源運営兼海外事業
兼会長行室)担当)兼CPM担当兼総務部担当
株式会社三菱UFJフィナンシャル・グループ
常務執行役員グループ Deputy CSO
- 6月 株式会社三菱UFJ銀行取締役常務執行役員
CSO(経営企画部(除く財務・資源運営兼
海外事業兼会長行室)担当)兼CPM担当兼
総務部担当
- 2023年 4月 同行 取締役常務執行役員デジタルサービス
部門長兼CDTO
(デジタルサービス企画部担当)
株式会社三菱UFJフィナンシャル・グループ
執行役員常務デジタルサービス事業本部長兼
グループCDTO
- 6月 当社取締役(現任)
- 2024年 4月 株式会社三菱UFJフィナンシャル・グループ
執行役員常務リテール・デジタル事業本部長兼
グループCDTO(現任)
株式会社三菱UFJ銀行取締役常務執行役員
リテール・デジタル部門長兼
CDTO(デジタル戦略統括部担当)(現任)

- 1990年 4月 全国共済農業協同組合連合会入会
- 2006年 4月 当社入社
- 2009年 10月 アイ・アール債権回収株式会社取締役経営管理部長
- 2011年 4月 当社財務第二部長
- 2013年 4月 当社経営企画部部長
- 2014年 4月 当社財務第一部長
- 2015年 6月 当社執行役員財務第一部長
- 2017年 4月 当社執行役員(総務部特命担当)
- 6月 当社執行役員総務部長
- 2019年 4月 当社執行役員(経営企画部付特命担当)
アイ・アール債権回収株式会社常務執行役員
- 6月 同社代表取締役社長 同社社長執行役員
- 2020年 4月 当社執行役員(審査本部付特命担当)
- 2024年 4月 当社執行役員(債権管理部付特命担当)
- 6月 当社取締役常勤監査等委員(現任)

- 1982年 3月 等松青木監査法人(現 有限責任監査法人トーマツ)入所
- 1986年 4月 公認会計士登録
- 2018年 8月 有限責任監査法人トーマツ退所
- 9月 公認会計士秋山卓司事務所代表(現任)
- 2019年 2月 イワキ株式会社
(現 アステナホールディングス株式会社)社外監査役(現任)
- 2021年 6月 当社取締役監査等委員(現任)

* タン ミッシェル、山下 敏彦、秋山 卓司の各氏は当社で定めた「社外取締役の独立性判断基準」を満たしているため、独立役員として指定しております。

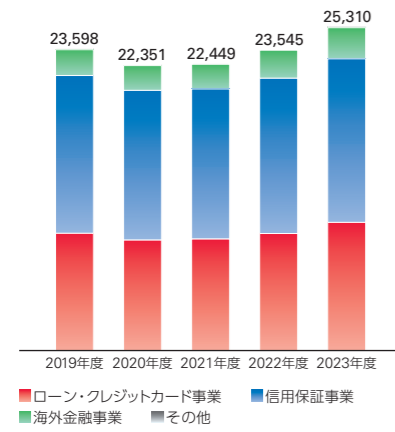
執行役員一覧

社長執行役員	
木下 政孝	全業務執行統括
副社長執行役員	
桐淵 高志	全業務執行統括補佐 システム本部長 経営企画部、システム開発部、 システム運用部、システム企画室、 システム管理室担当
専務執行役員	
内田 智視	総務部、債権管理部、 債権管理コンプライアンス推進室担当
小野寺 道人	保証事業本部長 保証企画部、保証提携推進部担当
吉羽 優志	人事部、業務統括部担当

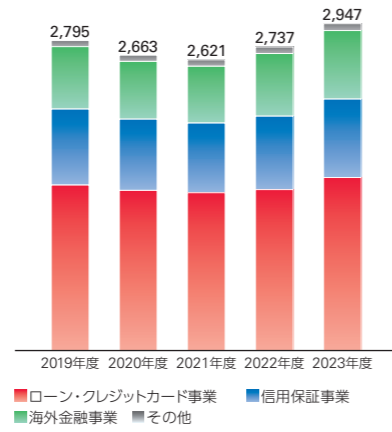
常務執行役員	
黒田 大	海外事業統括部、財務第二部担当
木下 裕司	営業本部長 営業推進部、東日本営業部、 西日本営業部、 営業コンプライアンス推進室担当 債権管理部、 債権管理コンプライアンス推進室副担当
鍋岡 正俊	コンプライアンス・リスク統括部担当
森下 和喜	財務第一部、営業企画部担当

執行役員	
柴田 秀彦	東日本営業部長
町田 雅彦	監査部長
横濱 等	保証事業本部付(特命担当) エム・ユー信用保証株式会社社長
野田 剛男	海外事業統括部付(特命担当) EASY BUY Public Company Limited CEO
脇川 泰	人事部
木下 昭文	財務第二部長
森本 治	経営企画部長
中澤 知広	システム開発部長
栗田 昌之	海外事業統括部長
高見 真人	海外事業統括部付(特命担当) ACOM CONSUMER FINANCE CORPORATION President

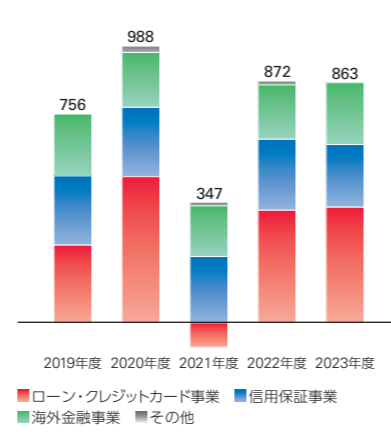
営業債権残高
(億円)



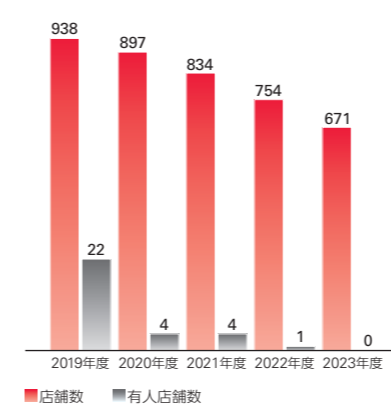
営業収益
(億円)



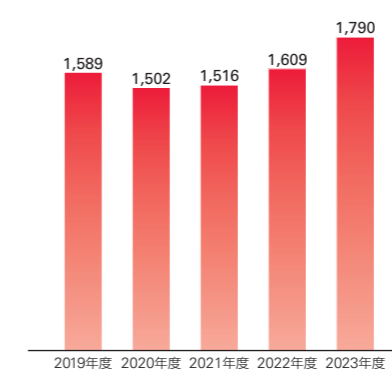
営業利益
(億円)



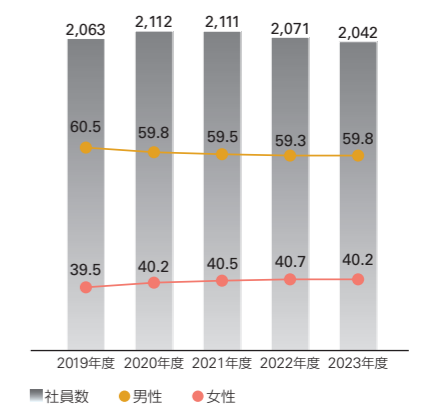
ローン事業店舗数
(店)



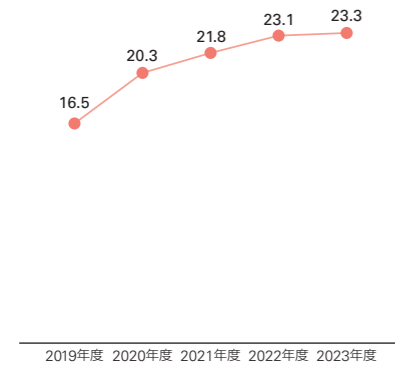
ローン事業利用者数
(千件)



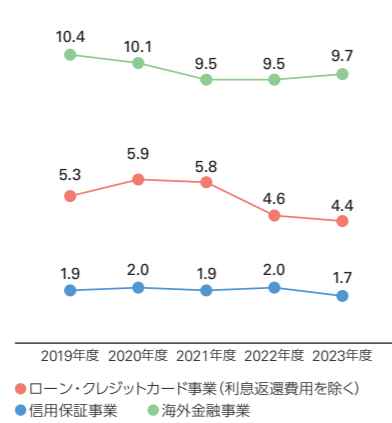
社員数(男女比率)
(名)



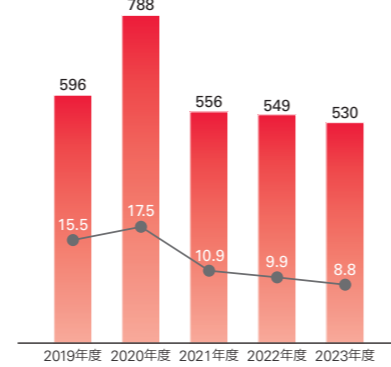
総資産に信用保証残高を含めた自己資本比率
(%)



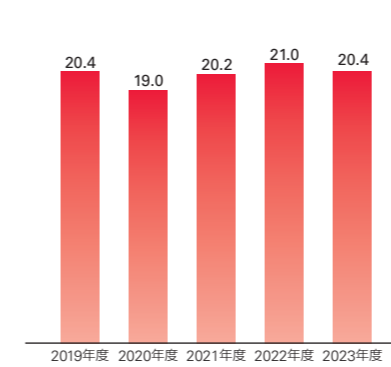
営業債権残高営業利益率(ROA)
(%)



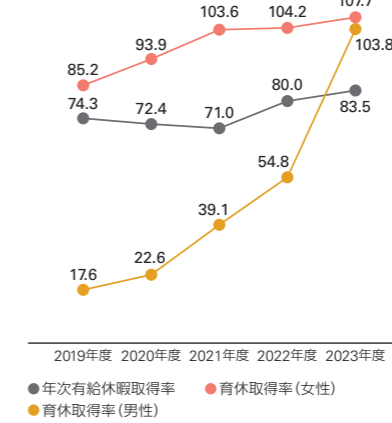
親会社株主に帰属する当期純利益/ROE
(億円) (%)



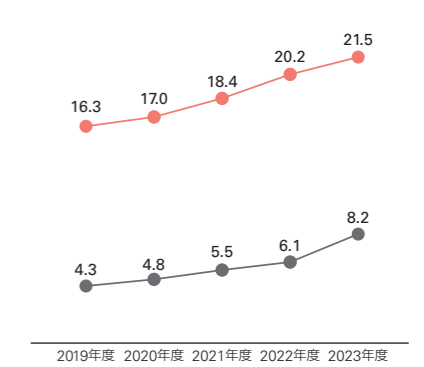
平均残業時間
(時間)



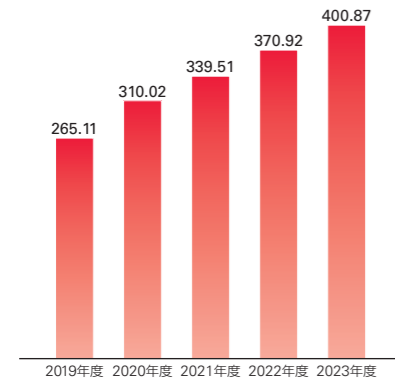
年次有給休暇取得率/育休取得率(女性・男性)
(%)



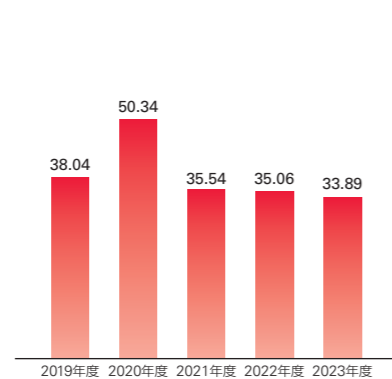
係長級以上に占める女性労働者の割合/管理職*に占める女性労働者の割合
(%)



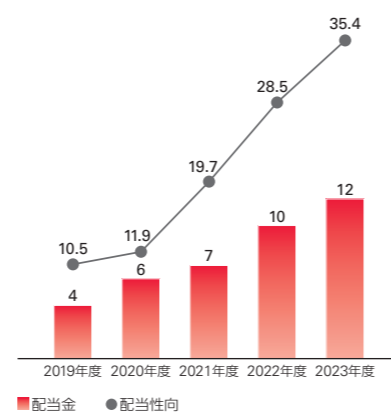
1株当たり純資産額(BPS)
(円)



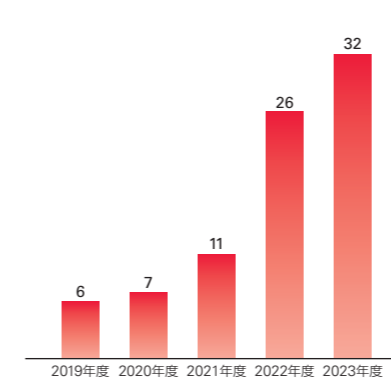
1株当たり当期純利益(EPS)
(円)



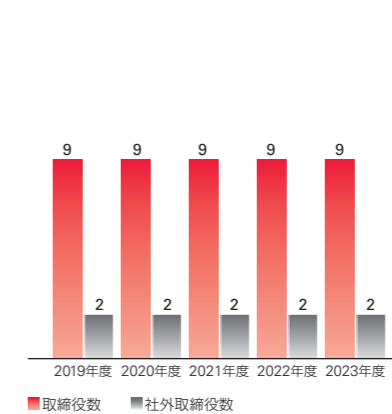
配当金/配当性向
(円)



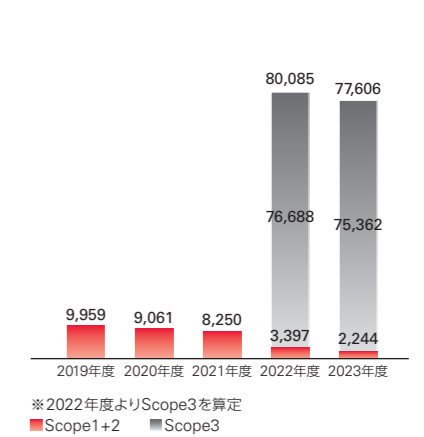
金銭教育実施回数
(回)



取締役数/社外取締役数
(名)



CO₂排出量(Scope1+2+3)
(t-CO₂)



11年間の主要財務・非財務データ

(百万円・%)

	2013年度	2014年度	2015年度	2016年度	2017年度	2018年度	2019年度	2020年度	2021年度	2022年度	2023年度
連結業績サマリー											
営業収益	202,240	219,289	237,683	245,148	263,453	277,069	279,510	266,316	262,155	273,793	294,730
営業費用	187,906	205,215	222,166	315,315	182,511	219,461	203,873	167,419	227,376	186,506	208,383
営業利益	14,333	14,073	15,516	△70,166	80,942	57,607	75,636	98,896	34,779	87,287	86,347
ローン・クレジットカード事業	△3,323	△8,364	△11,841	△93,373	46,864	11,804	28,056	52,725	△8,879	40,686	41,771
信用保証事業	7,605	11,125	14,466	9,614	17,808	25,241	25,000	25,041	23,991	25,643	22,673
海外金融事業	9,411	10,156	11,138	12,640	15,478	19,802	22,394	19,879	18,347	19,681	22,374
親会社株主に帰属する当期純利益	10,632	12,864	14,598	△72,187	70,572	37,781	59,600	78,864	55,678	54,926	53,091
営業収益当期純利益率	5.3	5.9	6.1	△29.4	26.8	13.6	21.3	29.6	21.2	20.1	18.0
営業活動によるキャッシュ・フロー	△29,135	△38,249	△43,045	△37,451	△32,634	7,329	19,698	113,179	46,089	△1,318	△ 36,759
投資活動によるキャッシュ・フロー	△9,342	△5,155	△2,368	△2,858	△1,711	△1,165	6,214	△4,566	△4,032	△2,692	△ 6,178
財務活動によるキャッシュ・フロー	△21,392	13,503	6,589	58,863	21,259	△12,573	△24,339	△108,786	△50,162	△12,933	57,163

	2013年度	2014年度	2015年度	2016年度	2017年度	2018年度	2019年度	2020年度	2021年度	2022年度	2023年度
連結貸借対照表サマリー											
総資産	1,155,203	1,190,368	1,175,063	1,228,930	1,275,957	1,301,908	1,282,389	1,219,109	1,263,296	1,297,316	1,417,403
純資産	306,726	328,315	338,132	267,226	344,437	381,501	442,496	515,128	563,963	619,837	674,175
ローン・クレジットカード事業営業債権残高	743,473	768,735	794,982	822,916	855,811	885,081	915,883	862,839	871,118	914,533	1,001,325
信用保証残高	752,185	861,212	987,508	1,129,773	1,199,644	1,212,255	1,233,228	1,170,094	1,173,059	1,212,883	1,278,261
海外金融事業営業債権残高	163,427	195,472	192,068	191,845	221,107	227,387	201,524	193,709	192,784	219,473	243,277

	2013年度	2014年度	2015年度	2016年度	2017年度	2018年度	2019年度	2020年度	2021年度	2022年度	2023年度
連結財務指標等											
連結総資産に信用保証残高を含めた自己資本比率	15.4	15.2	15.0	10.6	13.0	14.2	16.5	20.3	21.8	23.1	23.3
1株当たり配当金(円)	—	—	—	—	1	2	4	6	7	10	12
配当性向	—	—	—	—	2.2	8.3	10.5	11.9	19.7	28.5	35.4
1株当たり純資産額(BPS)(円)	187.92	199.53	206.42	159.58	206.12	227.35	265.11	310.02	339.51	370.92	400.87
1株当たり当期純利益(EPS)(円)	6.79	8.21	9.32	△46.08	45.05	24.12	38.04	50.34	35.54	35.06	33.89
自己資本当期純利益率(ROE)	3.7	4.2	4.6	△25.2	24.6	11.1	15.5	17.5	10.9	9.9	8.8
総資産当期純利益率(ROA)	0.9	1.1	1.2	△6.0	5.6	2.9	4.6	6.3	4.5	4.3	3.9
ローン・クレジットカード事業	△0.5% (5.7%)	△1.1% (5.5%)	△1.5% (5.7%)	△11.5% (6.2%)	5.6% (5.6%)	1.4% (5.9%)	3.1% (5.3%)	5.9% (5.9%)	△1.0% (5.8%)	4.6% (4.6%)	4.4% (4.4%)
信用保証事業	1.1%	1.3%	1.5%	0.9%	1.5%	2.0%	1.9%	2.0%	1.9%	2.0%	1.7%
海外金融事業	6.3%	5.7%	5.7%	6.6%	7.5%	8.8%	10.4%	10.1%	9.5%	9.5%	9.7%
株価純資産倍率(PBR)	1.76	2.09	2.75	2.79	2.30	1.74	1.66	1.66	0.94	0.86	1.00
株価収益率(PER)	48.60	50.79	60.84	△9.66	10.52	16.38	11.54	10.23	8.98	9.10	11.89

	2013年度	2014年度	2015年度	2016年度	2017年度	2018年度	2019年度	2020年度	2021年度	2022年度	2023年度
単体非財務指標											
従業員数	1,748	1,851	1,892	1,854	1,936	2,020	2,063	2,112	2,111	2,071	2,042
女性従業員比率	31.4	33.3	35.8	35.7	38.7	39.2	39.5	40.2	40.5	40.7	40.2
係長級以上に占める女性労働者の割合	9.9	10.4	11.3	12.1	13.8	15.1	16.3	17.0	18.4	20.2	21.5
平均勤続年数	15.3	15.0	14.8	15.2	14.9	14.4	14.8	14.8	15.0	15.3	15.5
自己都合退職率	—	—	—	—	—	3.6	3.0	2.9	3.0	3.5	3.3
障がい者雇用率	1.91	2.11	2.14	2.52	2.39	2.37	2.27	2.33	2.35	2.65	2.65
アコム“みる”コンサート物語 来場者数	9,173	9,765	11,042	10,771	8,839	9,611	9,519	—	930	7,357	8,017
金銭教育 受講者数	500	750	900	950	950	800	1,420	588	663	1,757	2,263
献血活動 参加者数	58	199	253	428	463	371	305	102	392	473	503
エネルギー使用量(合計)原油換算	7,972	7,383	7,130	6,883	6,359	5,731	5,097	4,807	4,457	4,440	3,360

注1:当社は2013年10月1日付で、普通株式1株につき10株の割合をもって分割する株式分割を実施いたしました。これに伴い、2013年3月期の期首に当該株式分割が行われたと仮定して、「1株当たり純資産額」および「1株当たり当期純利益金額」を算出してあります。
 注2:総資産当期純利益率におけるローン・クレジットカード事業下段()内は、利息返還費用を除く営業債権残高営業利益率です。
 注3:「[税効果会計に係る会計基準]の一部改正」(企業会計基準第28号平成30年2月16日)等を2019年3月期の期首から適用しており、2018年3月期に係る貸借対照表については、当該会計基準等を遡って適用した後の数値となっております。

注4:「エネルギーの使用の合理化および非化石エネルギーへの転換等に関する法(省エネ法)」に基づき、使用した燃料・熱・電気ごとの年度使用量を集計し、換算係数を乗じて、それぞれの熱量[GJ(ギガジュール)]を算出。算出した熱量[GJ]を合計し、合計使用熱量[GJ]に0.0258(原油換算係数)を乗じて、1年間のエネルギー使用量(原油換算値)を算出しています。

会社概要

会社概要 (2024年3月31日時点)

名称 アコム株式会社 (ACOM CO., LTD)
 本社 東京都港区東新橋一丁目9番1号
 東京汐留ビルディング
 創業年月日 1936年4月2日
 設立年月日 1978年10月23日
 資本金 638億3,252万円
 従業員数 2,042名(単体)、5,404名(連結)
 登録番号 関東財務局長(14)第00022号
 関東(包)第5号
 主な事業内容 ローン・クレジットカード事業
 信用保証事業
 海外金融事業
 主要取引機関 株式会社三菱UFJ銀行

加盟団体 日本貸金業協会
 一般社団法人日本クレジット協会
 一般社団法人日本経済団体連合会

Webサイト 当社の詳細はWebサイトでご覧になれます。



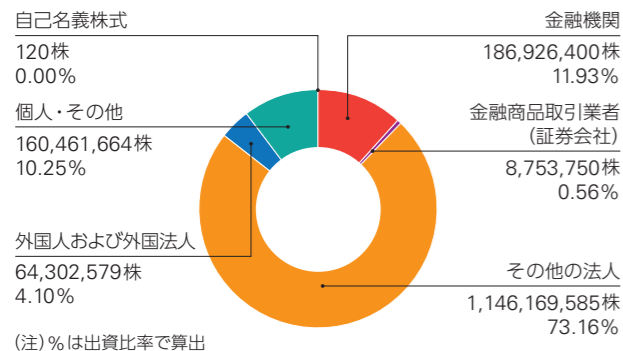
アコム企業情報サイト <https://www.acom.co.jp/corp/>

株式データ (2024年3月31日時点)

株式の状況

発行可能株式総数 5,321,974,000株
 発行済株式の総数 1,566,614,098株
 株主数 16,539名
 上場証券取引所 東京証券取引所(スタンダード市場)
 証券コード 8572

所有者別分布状況

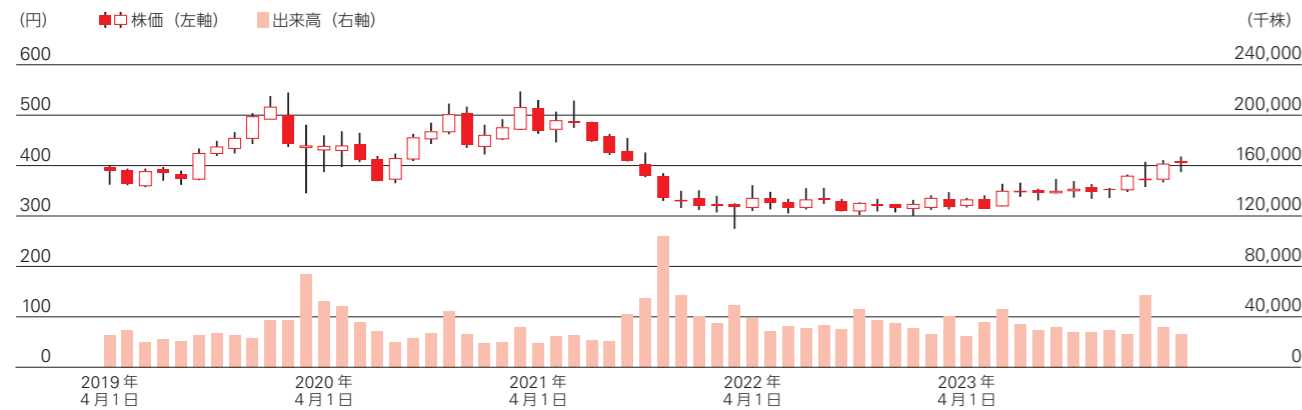


大株主(上位10名)

株主名	持株数(千株)	持株比率(%)
株式会社三菱UFJ フィナンシャル・グループ	588,723	37.57
丸糸殖産株式会社	273,467	17.45
マルイト株式会社	125,533	8.01
日本マスタートラスト信託銀行 株式会社(信託口)	96,920	6.18
公益財団法人木下記念事業団	92,192	5.88
株式会社丸糸商店	38,733	2.47
三菱UFJ信託銀行株式会社	31,572	2.01
株式会社日本カストディ銀行 (信託口4)	27,352	1.74
アロア殖産合同会社	17,000	1.08
株式会社日本カストディ銀行 (信託口)	13,819	0.88

(注) 1. 持株数は、千株未満の端数を切り捨てて表示しております。
 2. 持株比率は自己株式(120株)を控除して計算しております。

株価推移



	2019年度	2020年度	2021年度	2022年度	2023年度
年間最高値	544	546	529	360	409
年間最低値	346	366	276	301	315
株主総利回り(%)	112.15	132.91	85.06	87.59	111.85
(比較指標: 配当込みTOPIX(%))	(90.50)	(128.63)	(131.18)	(138.81)	(196.19)

※最高・最低株価は、2022年4月3日以前は東京証券取引所市場第一部におけるものであり、2022年4月4日以降は東京証券取引所スタンダード市場におけるものであります。

グループ企業

連結子会社 (2024年3月31日時点)

エム・ユー信用保証株式会社

主要事業	信用保証事業
設立	2013年9月
資本金	300百万円(アコム持分比率 100.00%)
所在地	東京都千代田区神田和泉町一丁目9番2号 住友不動産神田和泉町ビル6階
URL	https://www.mucg.co.jp/

アイ・アール債権回収株式会社

主要事業	債権管理回収事業
設立	2000年6月
資本金	520百万円(アコム持分比率 100.00%)
所在地	東京都千代田区麹町三丁目4番地 トラスト麹町ビル
URL	https://www.irservicing.co.jp/

GeNiE株式会社

主要事業	エンベデッド・ファイナンス事業
設立	2022年4月
資本金	250百万円(アコム持分比率 100.00%)
所在地	東京都中央区八丁堀四丁目3番5号 京橋宝町PREX4階
URL	https://genie-ml.com/

EASY BUY Public Company Limited

主要事業	タイ王国における無担保ローン事業およびインストールメントローン事業(個別信用購入あっせん事業)
設立	1996年9月
資本金	6,000百万タイバーツ(アコム持分比率 71.00%)
所在地	Rasa Two, 8th-11th Floor No.1818, Phetchaburi Road, Makkasan, Ratchathewi, Bangkok 10400, Thailand
URL	https://www.easybuy.co.th/en

ACOM CONSUMER FINANCE CORPORATION

主要事業	フィリピン共和国における無担保ローン事業
設立	2017年7月
資本金	1,500百万フィリピンペソ (アコム持分比率 80.00%)
所在地	10th Floor, 45 San Miguel Building, 45 San Miguel Avenue, Ortigas Center, Pasig City 1605, Philippines
URL	https://www.acom.com.ph/

ACOM (M) SDN. BHD.

主要事業	マレーシアにおける無担保ローン事業
設立	2021年7月
資本金	32百万マレーシアリング (アコム持分比率 100.00%)
所在地	D-07-06 & D-07-07, Menara Suezcap 1, KL Gateway No. 2, Jalan Kerinchi, Gerbang Kerinchi Lestari, Kuala Lumpur, Wilayah Persekutuan, Malaysia
URL	https://acom.com.my/en

持分法適用関連会社 (2024年3月31日時点)

エム・ユー・コミュニケーションズ株式会社

主要事業	コンタクトセンターの請負および人材派遣業等
設立	2007年4月
資本金	1,020百万円(アコム持分比率 23.15%)
所在地	東京都渋谷区本町一丁目3番4号 初台ダイヤビル
URL	https://mucc.co.jp/

表紙について

【作品名／作者】

つながる拡がる信頼の輪／KOTO

【作品に対する想い】

さまざまな人がつながって輪になっている様子を描きました。信頼の輪がどんどん拡がるように描きました。カラフルで楽しい感じが伝わると嬉しいです。

【協力】



パラリンアートは「障がい者がアートで夢を叶える世界」の実現を目指し、社会保障費に依存せず、民間企業と個人の協力で障がい者支援を継続できる社会貢献型事業をおこなっています。

障がい者の多くは、社会参加への周囲の理解の少なさや、金銭的困窮などの課題を抱えており、これらの課題を解決するための仕組みは依然として不足しているのが現状です。

パラリンアートは、障がい者アーティストの作品（絵画・デザイン等）をさまざまな企画・団体にアート利用してもらうための橋渡しの役割を担い、障がい者が持つ才能をひろく世間に発信するとともに、採用されたアーティストや障がい者施設へ報酬を支払うことで、彼らの社会参加と経済的自立を推進しています。

<https://paralymart.or.jp/association/>

